


みなトクPAY



MINATOKU  
PAY

# みなトクPAY 利用方法

**利用について：1回あたりのご利用可能金額は以下の通りです。**

**みなトクPAYプレミアム商品券：1円～36,000円まで**

**みなトクPAYマネー：1円～100,000円まで**

**みなトクPAYポイント：1円～100,000円まで**



# みなトクPAYの使用方法(店舗設置の決済用二次元コードを読み取る方法)



①ホーム画面の各タブを  
選択後【使う】を選択



NEW  
選択されたタブが  
優先して利用されます。


例)マネーの「使う」を選択

マネー  
商品券(限定券)  
商品券(共通券)  
ポイント

の順に利用されます。

※ポイントの優先利用設定  
が可能です。詳細は、3ペー  
ジ以降をご確認ください。

②【QR読取】を選択



③カメラが起動したら加盟  
店設置の決済用二次元  
コードを読み取ります



# みなトクPAYの利用方法(店舗設置の決済用二次元コードを読み取る方法)



④ご利用金額を入力し  
【次へ】を選択



ポイントを優先してご利用したい場合は、「ポイントを優先する」をONにします。

13:21 77%

× 支払い入力

テスト加盟店

支払金額 100 円

ポイントを優先する ☐

項目	残高
限定券 (8月発行分)	1,000 円
共通券 (8月発行分)	1,000 円
キャンペーン付与ポイント	1,000 ポイント
サンクスポイント	1,000 ポイント
みなトクPAYマネー	1,000 円
総額	5,000 円

お支払い金額を入力し、  
次の画面で利用する券種を選択してください

次へ

再読み取り

13:21 77%

× 支払い入力

テスト加盟店

支払金額 100 円


ポイントを優先する ☐

項目	残高
限定券 (8月発行分)	1,000 円
共通券 (8月発行分)	1,000 円
キャンペーン付与ポイント	1,000 ポイント
サンクスポイント	1,000 ポイント
みなトクPAYマネー	1,000 円
総額	5,000 円

お支払い金額を入力し、  
次の画面で利用する券種を選択してください

次へ

再読み取り



15:28 69%

× 支払い入力

テスト加盟店

支払金額 100 円

ポイントを優先する ☒

項目	残高
限定券 (8月発行分)	900 円
共通券 (8月発行分)	1,000 円
キャンペーン付与ポイント	1,000 ポイント
サンクスポイント	1,000 ポイント
みなトクPAYマネー	900 円
総額	4,800 円

お支払い金額を入力し、  
次の画面で利用する券種を選択してください

次へ

再読み取り

# みなトクPAYの使用方法(店舗設置の決済用二次元コードを読み取る方法)



## マネーを選択の場合



【ポイントを優先するをONの場合】  
ポイント(有効期限が短い順)⇒マネー  
⇒商品券(限定券)⇒商品券(共通券)



【ポイントを優先するをOFFの場合】  
マネー⇒商品券(限定券)⇒商品券(共通券)  
⇒ポイント(有効期限が短い順)



# みなトクPAYの利用方法(店舗設置の決済用二次元コードを読み取る方法)



## 商品券を選択の場合



【ポイントを優先するをONの場合】  
ポイント(有効期限が短い順)⇒商品券  
(限定券)⇒商品券(共通券)⇒マネー



【ポイントを優先するをOFFの場合】  
商品券(限定券)⇒商品券(共通券)⇒  
マネー⇒ポイント(有効期限が短い順)





# みなトクPAYの利用方法(店舗設置の決済用二次元コードを読み取る方法)



## ポイントを選択の場合



ポイント(有効期限が短い順)⇒  
商品券(限定券)⇒商品券(共通券)⇒  
マネー



# みなトクPAYの利用方法(店舗設置の決済用二次元コードを読み取る方法)



⑤利用したいサービスの  
「利用する」を選択後、  
「次へ」を選択

プレミアム商品券の残高を  
保有している場合は、  
【限定券】が優先して利用される  
ように設定されています。

16:05 4G 88

支払い入力

1500 円

金額を入力し  
してください。

1,500 円

次へ

みなトクPAYマネー 利用する ☒

1000 円

残高：1,000 円  
有効期限：2026年11月26日

限定券（8月発行分） 利用する ☒

500 円

残高：500 円  
有効期限：2026年01月31日

共通券（8月発行分） 利用する ☐

残高：500 円

⑥支払い金額を確認し、  
「支払う」を選択

13:25 77

支払い確認

こちらの内容を店舗に提示ください。  
確認後「支払う」ボタンを押してください。

お支払いはまだ完了していません。

テスト加盟店  
2025年11月26日 13時25分20秒

100 円

支払い方法

項目	支払い額	残高
限定券（8月発行分）	100 円	900 円

支払う

キャンセル

⑦支払い完了画面が表示  
されたら決済完了です

併用決済が完了しました

支払いが完了しました。

港区テスト店舗（麻布十番商店街振興組  
合）

2025年5月27日 14時04分02秒

1,000 円

利用

総残高 14,000 円 → 13,000 円

支払い方法

項目	支払い額	残高
【25年8月～】限定券	500 円	6,500 円
【25年8月～】共通券	500 円	4,500 円
みなトクマネー	0 円	1,000 円
みなトクポイント	0 P	1,000 P
期間限定ポイント	0 P	0 P

ホームに戻る


# みなトクPAYの使用方法(店舗設置の二次元コードが読み取れない場合)



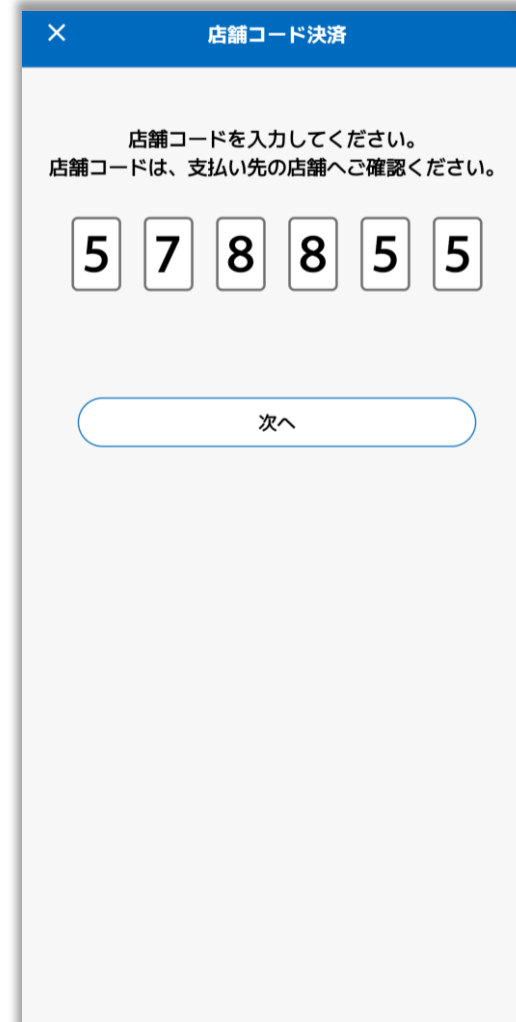
①ホーム画面の  
【使う】を選択



②【店舗コード決済】を選択



③ 決済用二次元コードの下に記載されて  
いる【店舗番号】を入力し【次へ】を選択



選択後は会計画面に切り替わります  
希望の支払い方法の操作を  
行ってください



# みなトクPAYの使用方法(店舗用アプリで決済する場合)



①決済したいサービスタブを選択後、【使う】を選択



②【QR表示】を選択



③決済用二次元コードが表示されます



④表示された決済用二次元コードを店舗側で読み取っていただく



# みなトクPAYの使用方法(店舗用アプリで決済する場合)

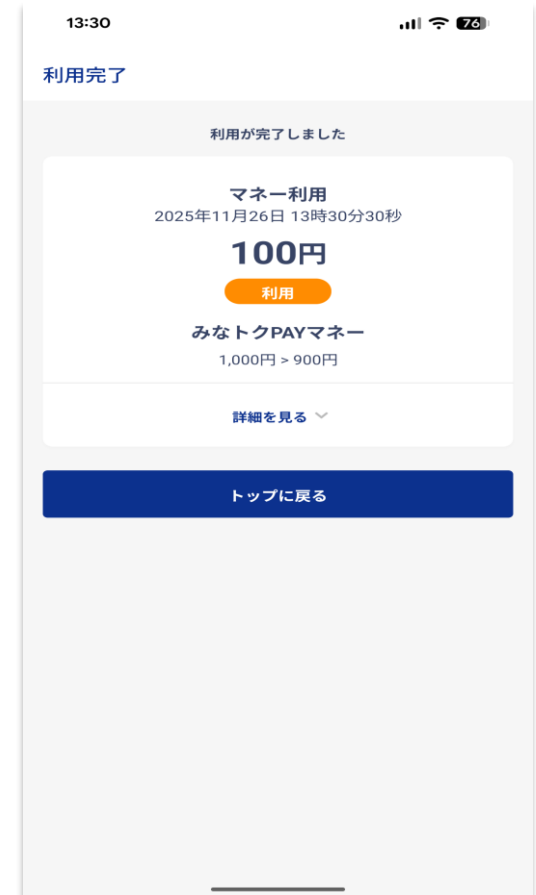
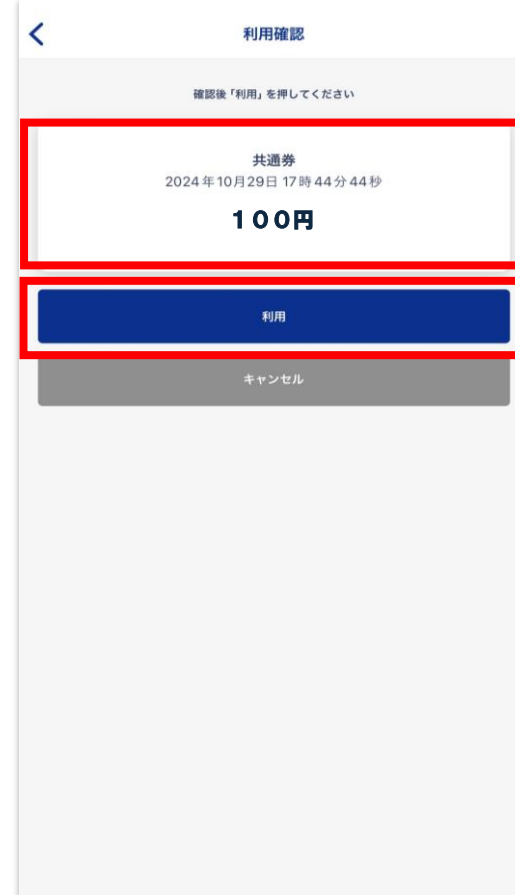


⑤店舗側で決済を行う  
サービスを選択

⑥店舗側で決済金額を入力し  
【次へ】を選択

⑦金額の確認を行い間違いが  
無ければ店舗側で【利用】を選択


⑧こちらの画面が表示されたら  
決済完了となります



# 利用履歴の確認方法



ホームの各サービスタブの【履歴】から、利用した店舗や金額等が確認可能です。



## 利用にあたる注意事項

★みなトクPAYプレミアム商品券：  
「共通券」に比べ、「限定券」は利用できる店舗が限られています。  
「限定券」取扱可能店舗においては「限定券」を優先にご利用いただくことをお勧めします。

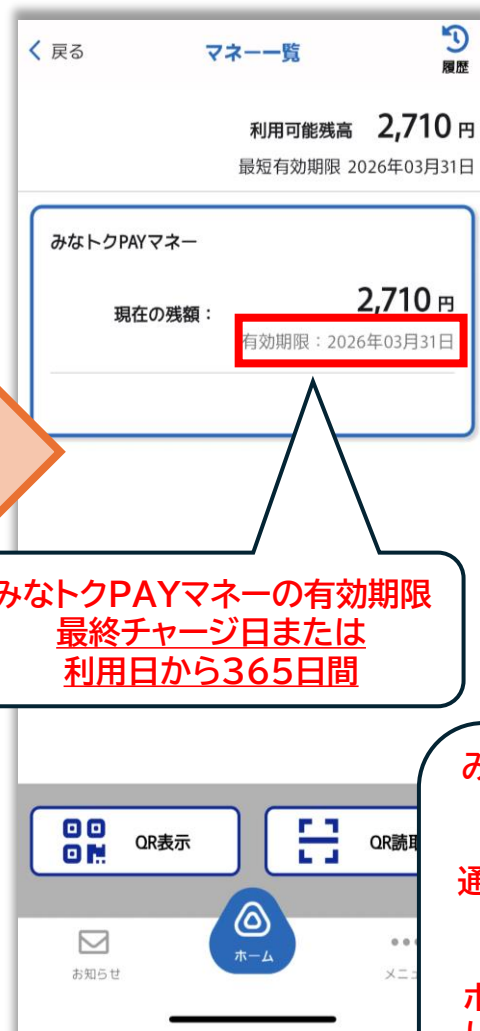
★ホームページやアプリ上で、ご利用可能店舗を検索いただけます



# 有効期限の確認方法



ホームの各サービスタブの【一覧】から、現在保有しているマネー・ポイント・商品券の有効期限が確認可能です。



# みなトクPAYマネー・ポイント:購入・利用時の注意事項



## 以下のものについては利用できません

- (1)資産形成につながるもの
- (2)換金性の高いもの(ギフト券、ビール券、お米券、図書券、旅行券、共通入浴券、文具券、店舗が独自発行する各種商品券、  
有価証券、切手、はがき、印紙、プリペイドカード、電子マネー等)
- (3)他の電子マネー等へのチャージ
- (4)性風俗関連特殊営業に係るもの
- (5)税金、保険料等の国、地方公共団体等への支払い
- (6)電気、ガス、水道料金等の公共料金の支払い
- (7)たばこ
- (8)銃砲刀剣類所持等取締法、麻薬および向精神薬取締法、絶滅のおそれのある野生動植物の種の国際取引に関する条約  
(ワシントン条約)その他の関連法令の定めに違反するもの
- (9)第三者の著作権、肖像権、知的財産権等を侵害するもの
- (10)寄付、募金
- (11)その他販売、提供等が法令等に違反するもの
- (12)公序良俗に反するもの
- (13)その他区振連が特に指定するもの